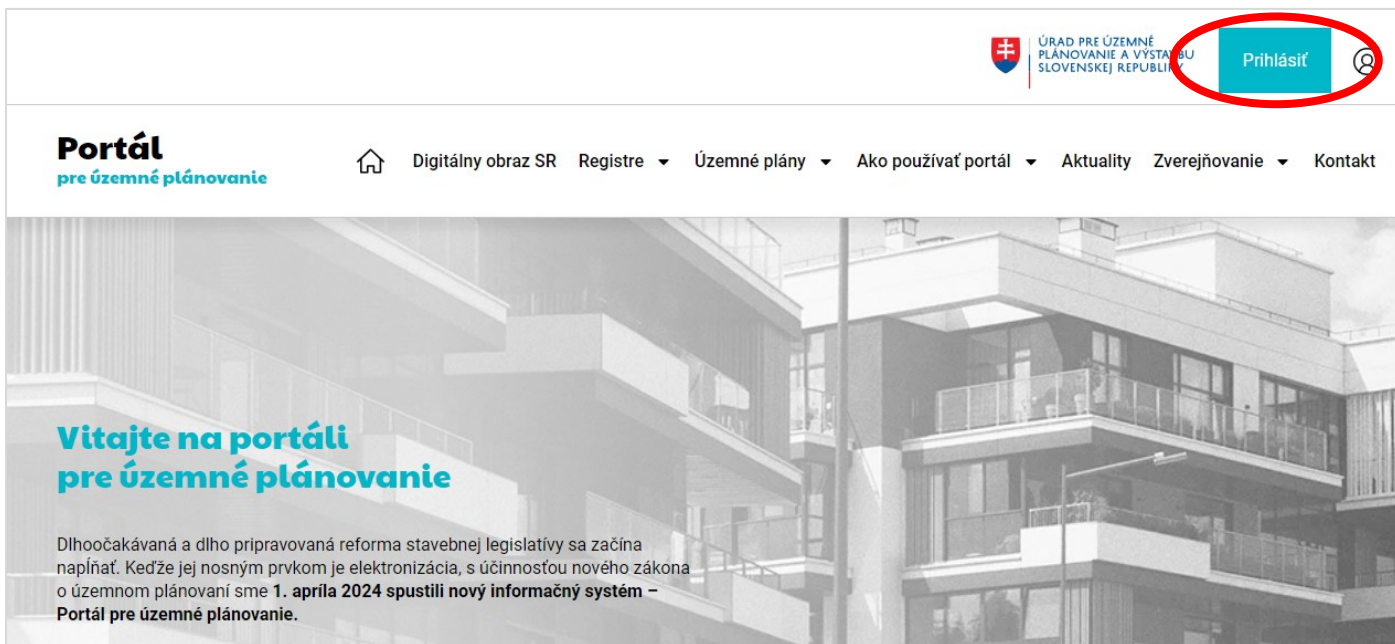


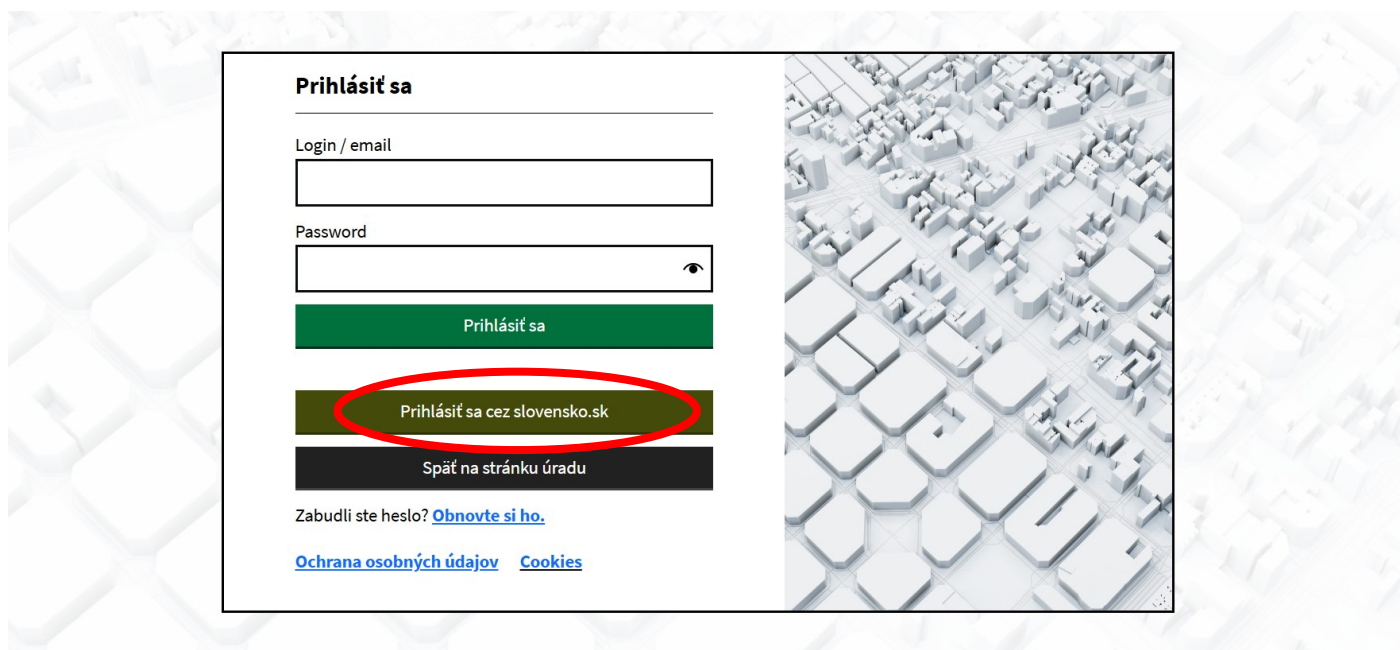
Návod - vytvorenie sub administrátora a riešiteľa

Úrad pre územné plánovanie a výstavbu Slovenskej republiky pre vás pripravil návody na používanie Portálu pre územné plánovanie, v ktorých vás krok za krokom prevedieme jeho jednotlivými časťami. V tomto návode, ktorý je určený **starostom, primátorom a štatutárom organizácií**, sa zameriame na **vytvorenie sub administrátora a riešiteľa**.

V prvom kroku si otvorte webstránku portálu stavebnyurad.info a následne kliknite na tlačidlo „**Prihlásiť**“ v pravej hornej časti.



Zobrazí sa vám prihlasovacia časť Portálu pre územné plánovanie. Ako štatutár organizácie nebudete vypíňať e-mail a heslo, stačí, keď kliknete „**Prihlásiť sa cez slovensko.sk**“.





Budete automaticky presmerovaní na prihlasovaciu webstránku portálu **Slovensko.sk** (prihlasenie.slovensko.sk), kde si zvolíte možnosť prihlásenia sa pomocou občianskeho preukazu s čipom alebo pomocou aplikácie Slovensko v mobile.

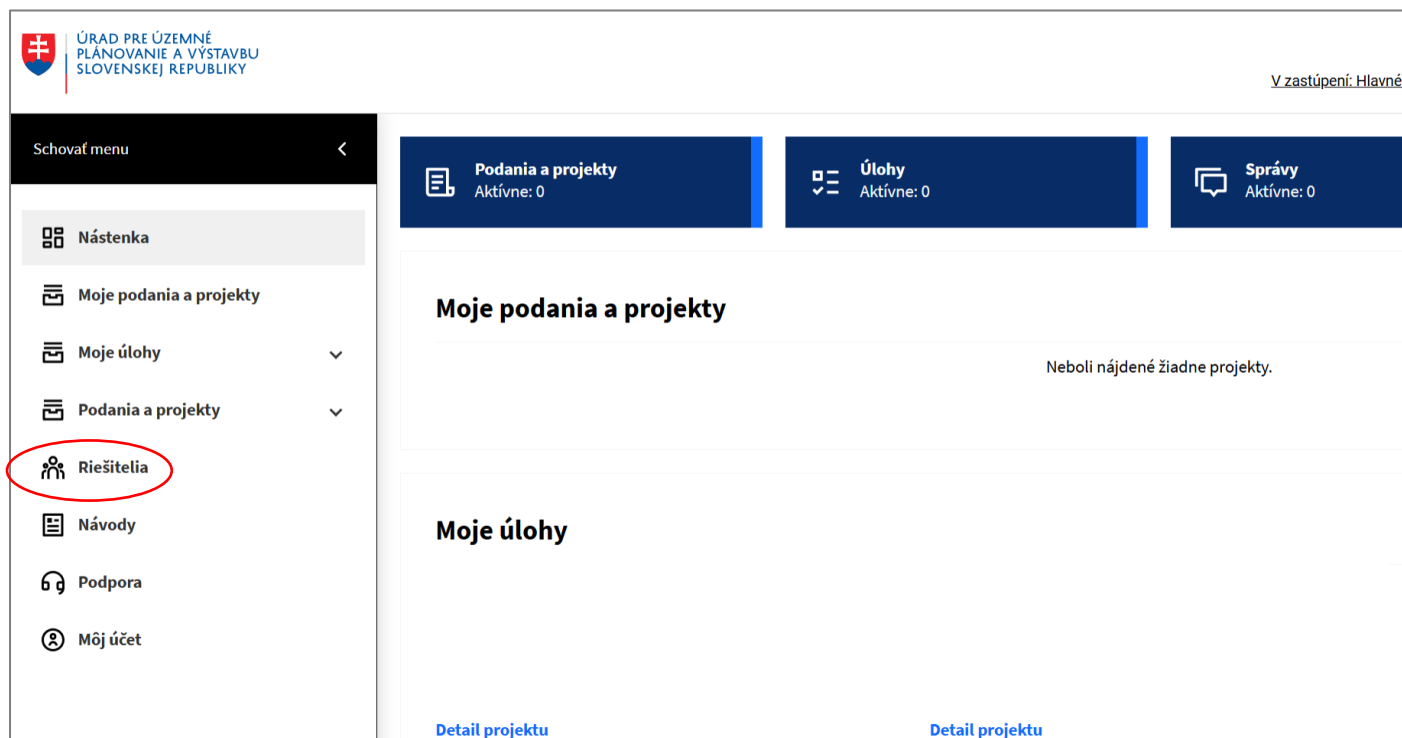
The screenshot shows the login page on slovensko.sk. The header includes the logo and the text 'slovensko.sk'. Below the header, there is a breadcrumb trail: 'slovensko.sk > Prihlásenie'. The main heading is 'Prihlásenie cez portál slovensko.sk'. Below this, it says 'Vyberte si jednu z nasledujúcich možností:'. There are two main options, each with an image and a 'Prihlásiť sa' button circled in red. The first option is 'Prihlásiť sa pomocou slovenského dokladu', which includes an image of a Slovak ID card and text explaining login via ID card or alternative authentication. The second option is 'Prihlásiť sa mobilným kľúčom cez aplikáciu Slovensko v mobile', which includes an image of a smartphone and text explaining login via QR code or numeric code using the mobile app. Both options have a link for more information below them.

Vyberte si identitu na prihlásenie, teda organizáciu, pod ktorou sa chcete prihlásiť.

The screenshot shows the 'Výber subjektu pre zastupovanie' page on slovensko.sk. The header includes the logo and the text 'slovensko.sk'. Below the header, there is a breadcrumb trail: 'slovensko.sk > Prihlásenie > Výber subjektu pre zastupovanie'. The main heading is 'Výber subjektu pre zastupovanie'. Below this, it says 'Zvoľte za koho sa chcete prihlásiť pre prístup k elektronickej schránke a k službám Ústredného portálu verejnej správy.' There are two radio button options, both with names redacted with black boxes. The second option is selected and circled in red. Below the options, there is a grey box with explanatory text: 'Ak ste využili funkciu "Prihlásiť sa na portál", budete po prihlásení presmerovaný na úvodnú stránku portálu slovensko.sk. Pre prístup k elektronickej schránke kliknite na ikonu obálky s textom "Schránka" v pravom hornom rohu.' At the bottom, there is a green button labeled 'PRIHLÁSIŤ SA' circled in red.

Po kliknutí na tlačidlo „PRIHLÁSIŤ SA“ na stránke Slovensko.sk budete automaticky presmerovaní na svoju nástenku na Portáli pre územné plánovanie.

Následne prejdite do ľavého menu a kliknite na tlačidlo **Riešitelia**.



The screenshot shows the user interface of the portal. On the left, there is a navigation menu with the following items: Nástenka, Moje podania a projekty, Moje úlohy, Podania a projekty, **Riešitelia** (circled in red), Návod, Podpora, and Mój účet. The main content area is divided into three sections: 'Podania a projekty' (Aktívne: 0), 'Úlohy' (Aktívne: 0), and 'Správy' (Aktívne: 0). Below these are two empty sections: 'Moje podania a projekty' with the message 'Neboli nájdené žiadne projekty.' and 'Moje úlohy' with a 'Detail projektu' link.

Ak organizácia nemá vytvorených sub administrátorov a/alebo riešiteľov, menný zoznam je prázdny. Nového používateľa si pod svoju organizáciu priradíte tlačidlom vpravo - „**Vytvoriť nový účet**“.

Zoznam riešiteľov a subadministrátorov

Vytvoriť nový účet

Vytvoriť viete dva typy používateľov (roly):

- **SUB ADMINISTRÁTOR** je zástupcom štatutára a je zodpovedný za správu riešiteľov, ako aj ich agendy v oblasti územného plánovania, ktorá im bude pridelená.
- **RIEŠITEĽ** je zamestnanec organizácie, ktorý má na spracovanie pridelenú agendu v oblasti územného plánovania.

Vyplňte všetky požadované údaje, zvolte **rolu používateľa** a následne v ľavom dolnom rohu kliknite na tlačidlo „**Vytvoriť účet**“.



Vytvorenie nového používateľa

Meno	Priezvisko
<input type="text"/>	<input type="text"/>
E-mail	Telefón
<input type="text"/>	<input type="text"/>
Pozícia	Rola
<input type="text"/>	<input type="text" value="Vyberte rolu"/>
Heslo	<input type="text" value="Vyberte rolu"/>
<input type="password" value="....."/>	<input type="text" value="Sub administrátor"/>
	<input type="text" value="Riešiteľ"/>

Heslo: Silné heslo sa automaticky vygeneruje pri otvorení formulára. Môžete ho použiť alebo zadať vlastné heslo (minimálne 8 znakov, veľké písmeno, číslo a špeciálny znak).

Prihlasovacie údaje budú novému používateľovi doručené do niekoľkých minút. Pri kontrole doručenia aktivačného e-mailu a prihlasovacích údajov skontrolujte aj priečinok SPAM.

Po vytvorení sub administrátora alebo riešiteľa portál automaticky zašle na ich emailovú adresu notifikáciu a aktivačný link. V ďalšom emaile obdržia prihlasovací email a heslo.

Registrácia používateľa prebehla úspešne.

Používateľ bol úspešne vytvorený.
Prihlasovacie údaje budú odoslané na
meno.priezvisko@gmail.com. Skontrolujte aj
priečinok SPAM.

Účet bol úspešne vytvorený

Dobrý deň,

Váš účet bol úspešne vytvorený. Môžete sa prihlásiť pomocou nasledujúcich údajov:

Prihlasovací email: meno.priezvisko@...

Heslo

Vytvoril: Meno Priezvisko

[Kliknite sem pre prihlásenie](#)

Gratulujeme. Práve ste sa úspešne vytvorili nové kontá sub administrátorov a riešiteľov na Portáli pre územné plánovanie.

Viac informácií a ďalšie návody nájdete na webovom sídle Portálu pre územné plánovanie stavebnyurad.info, alebo na webstránke Úradu pre územné plánovanie a výstavbu Slovenskej republiky - www.uupv.sk.