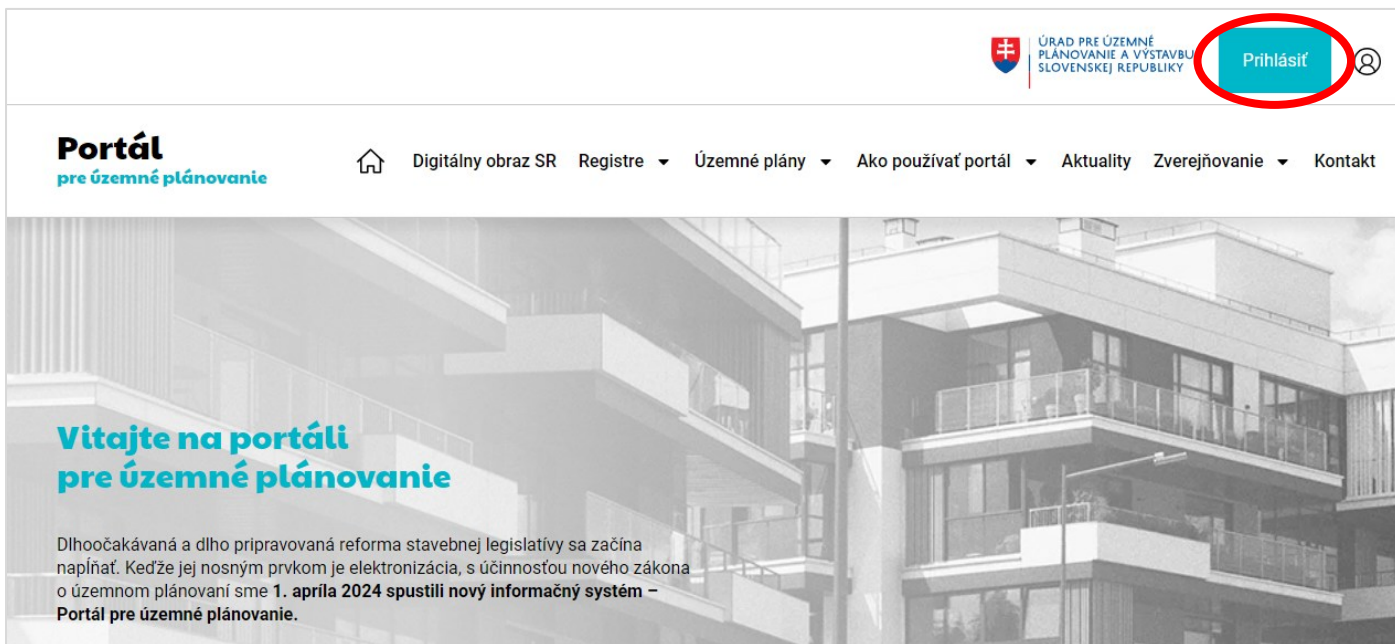




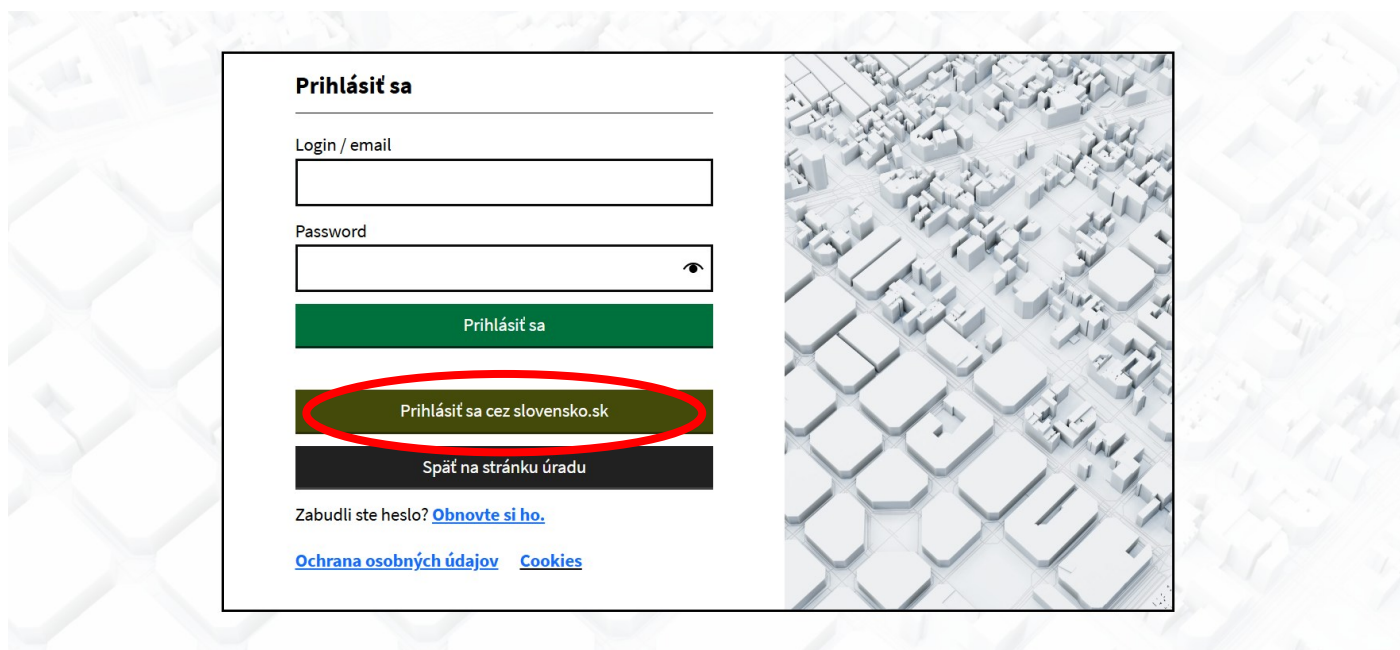
Návod – formulár „Žiadosť o zápis do registra OSO“

Úrad pre územné plánovanie a výstavbu Slovenskej republiky (UUPV SR) pre vás pripravil návody na používanie Portálu pre územné plánovanie, v ktorých vás krok za krokom prevedieme jeho jednotlivými časťami. V tomto návode, ktorý je určený **fyzičným osobám**, sa zameriame na prihlásenie do portálu a následné vyplnenie formulára „Žiadosť o zápis do registra odborne spôsobilých osôb a na osvedčenie odbornej spôsobilosti“.

V prvom kroku si otvorte webstránku portálu stavebnyurad.info a kliknite na tlačidlo „Prihlásiť“ v pravej hornej časti.



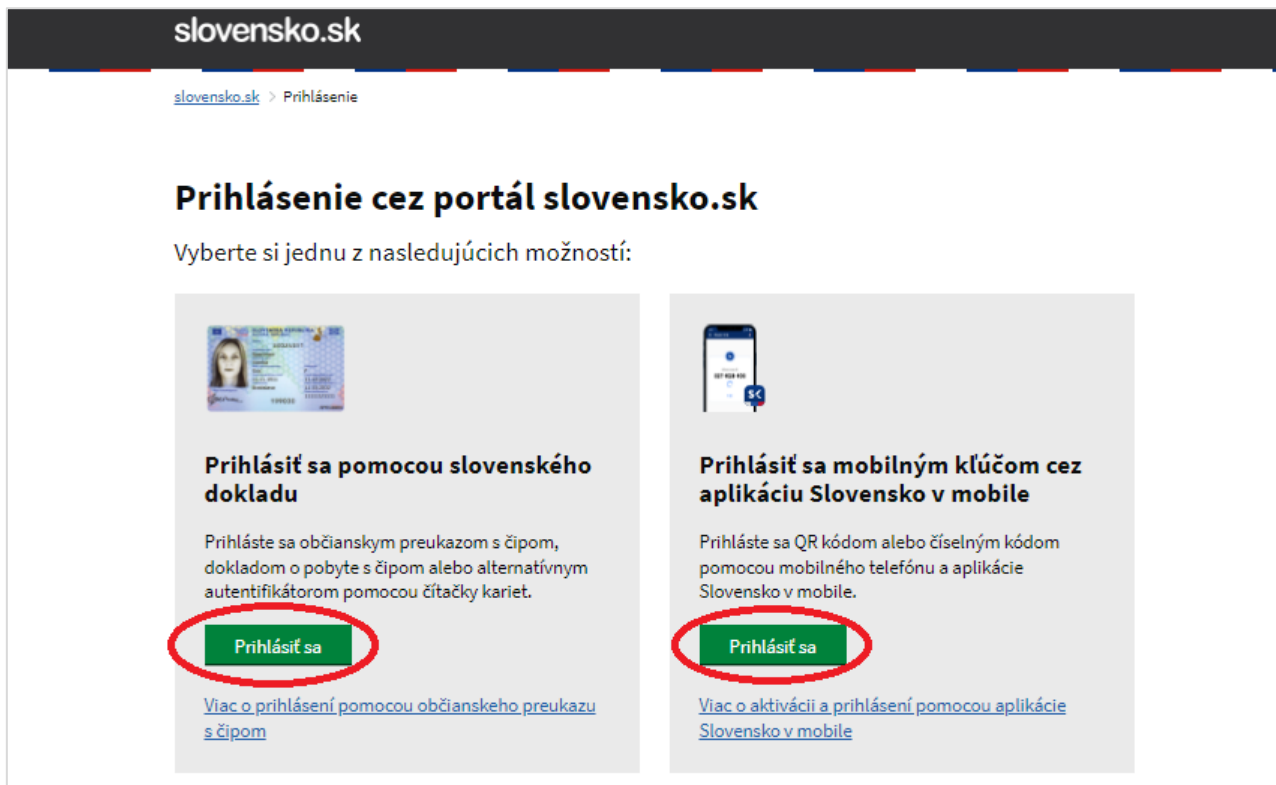
Zobrazí sa vám prihlasovacia časť Portálu pre územné plánovanie, v ktorej kliknite na „Prihlásiť sa cez slovensko.sk“.





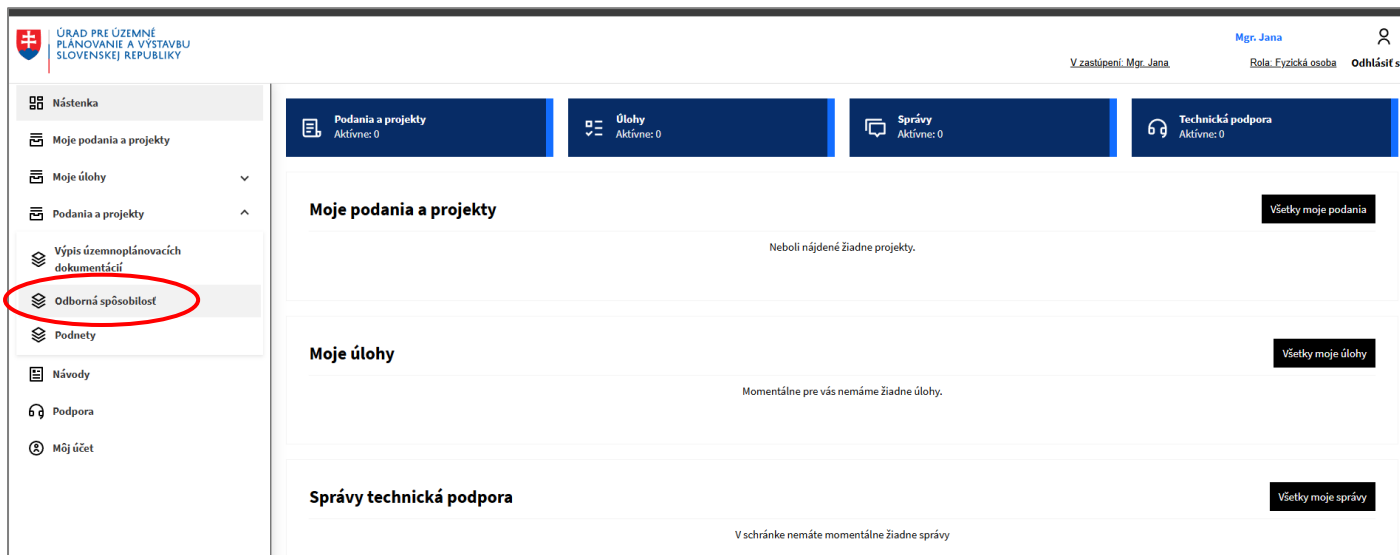
Budete automaticky presmerovaní na prihlasovaciu webstránku portálu **Slovensko.sk** (prihlasenie.slovensko.sk), kde si zvolíte možnosť prihlásenia sa pomocou občianskeho preukazu s čipom alebo pomocou aplikácie Slovensko v mobile.

Pozn.- prihlásiť sa musíte ako fyzická osoba, nie právnická.

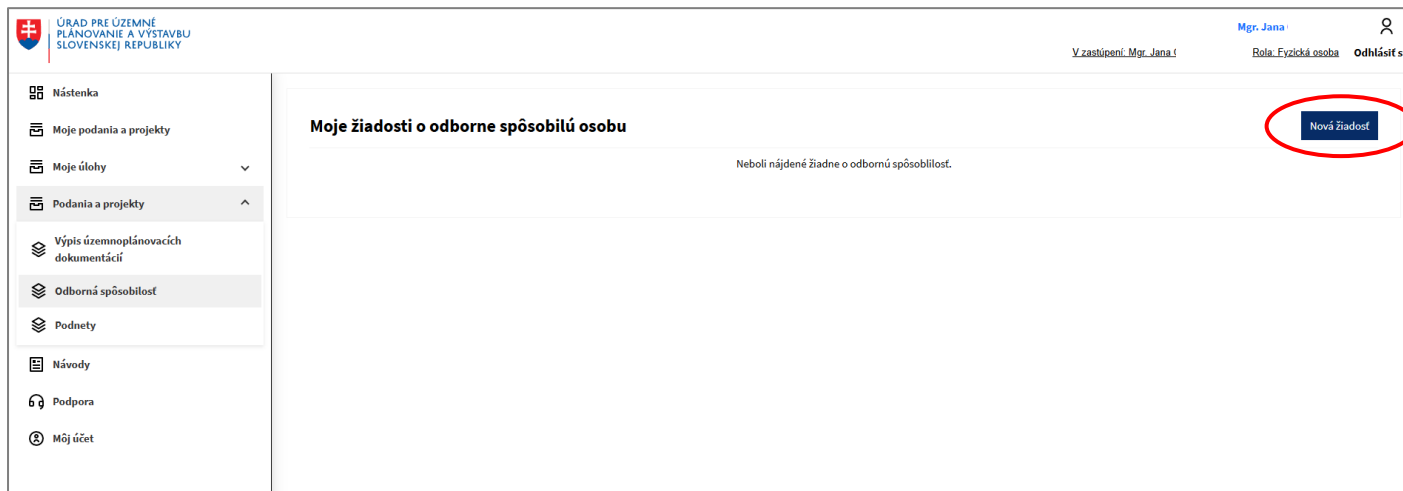


Po kliknutí na tlačidlo „PRIHLÁSIŤ SA“ na stránke Slovensko.sk budete automaticky presmerovaní na svoju nástenku na Portáli pre územné plánovanie.

V ľavej bočnej lište rozbaľte záložku „Podania a projekty“ a kliknite na „Odborná spôsobilosť“.



Následne kliknite na tlačidlo „Nová žiadosť“ v pravej časti portálu.



Otvorí sa vám formulár „Žiadosť o zápis do registra OSO a na osvedčenie odbornej spôsobilosti“.



The screenshot shows the first step of the application form. The title is 'Žiadosť o zápis do registra odborne spôsobilých osôb a na osvedčenie odbornej spôsobilosti'. Below the title is a paragraph of text explaining the purpose of the application. There are two radio button options under the heading 'Aký je typ žiadosti?': 'Nová žiadosť' (selected) and 'Predĺženie platnosti preukazu'. A green 'Pokračovať' button is at the bottom.

Pokračujte vo vyplňaní formulára v ďalších krokoch. Pre pokračovanie vo vyplňaní je potrebné vždy kliknúť na tlačidlo „Pokračovať“.



The screenshot shows the second step of the application form. The title is 'Formulár na zápis do registra odborne spôsobilých osôb a na osvedčenie odbornej spôsobilosti'. The form ID is 'ks_364416'. Below the title is a paragraph of text. There are three input fields: 'Titul pred menom' (a dropdown menu), 'Meno', and 'Priezvisko'.



V predposlednom kroku (4/5) nezabudnite zaškrtnúť „súhlas so spracovaním osobných údajov“ a vložiť požadované prílohy.

ÚRAD PRE ÚZEMNÉ
PLÁNOVANIE A VÝSTAVBU
SLOVENSKEJ REPUBLIKY

V zaslaní: Mar. Jena

Moje úlohy
Podnety
Odborná spôsobilosť
Územnoplánovacia dokumentácia
Stavebná uzávera
Podania a projekty
Výpis územnoplánovacích dokumentácií
Odborná spôsobilosť
Podnety
Návody
Podpora
Môj účet

Formulár na zápis do registra odborne spôsobilých osôb a na osvedčenie odbornej spôsobilosti
ks_364416

Krok 4 / 5

← Späť

Pre úspešné odoslanie formulára je potrebné na poslednej strane "Zhrnutia vyplnených hodnôt" kliknúť na tlačidlo "Odoslať", ktoré sa nachádza v spodnej časti formulára.
Pre odoslanie nie je potrebný elektronický podpis.

Súhlasím so spracovaním osobných údajov v zmysle § 14 zákona č. 18/2018 Z. z. o ochrane osobných údajov a o zmene a doplnení niektorých zákonov v znení neskorších predpisov na účel: vedenia registra odborne spôsobilých osôb na obstarávanie územnoplánovacích podkladov a územnoplánovacej dokumentácie podľa § 13 ods. 3 zákona č. 200/2022 Z. z. o územnom plánovaní.

Súhlas sa vydáva na obdobie 15 rokov a ~~nie sa na platnosť preukazuje o odbornej spôsobilosti~~ na obstarávanie územnoplánovacích podkladov a územnoplánovacej dokumentácie obcami a samosprávnymi krajinami.

V zmysle § 14 ods. 3 zákona č. 18/2018 Z. z. som si vedomý práva svoj súhlas so spracovaním osobných údajov kedykoľvek odvolať.

Zoznam príloh podľa vyhlášky č. 49/2024 Z. z.:
a) doklad o dosiahnutom vzdelaní,
b) profesijný životopis s uvedením dĺžky praxe, zamerania praxe a stručného prehľadu doterajšej činnosti pri obstarávaní územnoplánovacích podkladov a územnoplánovacej dokumentácie,
c) doklad o dĺžke praxe a zameraní praxe pre orgán územného plánovania,

Nahráť prílohy do formulára
Nahraté súbory sa automaticky vložia do formulára.
Ako nahráť súbory? Najprv vyberte súbory z vášho zariadenia a následne kliknite na **tlačidlo nahráť súbory**.

Pretiahnite alebo vyberte ZIP, RAR, JPG, PNG, PDF alebo ASiC-E/ASiC-S (.asice/.asics) súbor

Povolené typy: ZIP, RAR, JPG, PNG, PDF, ASiC-E/ASiC-S (.asice/.asics). Maximálna veľkosť súboru: 5GB. Povolených je max. 20 súborov.

Skontrolovať Podpísať a odoslať

V záverečnom kroku (5/5) sa vám zobrazí zhrnutie vyplnenia formulára. Jeho stav si viete zobraziť aj po kliknutí na tlačidlo „Skontrolovať“ v spodnej časti formulára.

Pre úspešné odoslanie formulára je potrebné ešte kliknúť na tlačidlo „Podpísať a odoslať“, po ktorom sa vám automaticky načíta vaša elektronická podpisová aplikácia.



Gratulujeme. Práve ste sa úspešne vyplnili a odoslali formulár „Žiadosť o zápis do registra odborne spôsobilých osôb a na osvedčenie odbornej spôsobilosti“.

Viac informácií a ďalšie návody nájdete na webovom sídle Portálu pre územné plánovanie stavebnyurad.info, alebo na webstránke Úradu pre územné plánovanie a výstavbu Slovenskej republiky - www.uupv.sk.